

GEOZON



SMART DEVICE SH-03



Руководство пользователя

УПРАВЛЕНИЕ УСТРОЙСТВОМ


Управление устройством может осуществляться при помощи пульта дистанционного управления или мобильного приложения.

Управление при помощи пульта дистанционного управления



Режим работы

- Включите обогреватель, нажав на пульте дистанционного управления кнопку включения / выключения устройство начнет обдув холодным воздухом.
- Нажмите кнопку "Режим" на пульте дистанционного управления, устройство начнет нагрев выдаваемого воздуха, на устройстве загорится индикатор .
- Для более интенсивного нагрева, нажмите кнопку "Режим" второй раз, на устройстве загорится индикатор .
- Для выключение нагрева подаваемого воздуха, нажмите клавишу режим еще раз.




Установка таймера

Нажмите на пульте дистанционного управления клавишу "24H" нажимайте клавишу, чтобы установить время работы от 1 до 24 часов. При установке таймера, на экране устройства отобразится время работы: 00-таймер отключен, 01-1 час, 02-2 часа и т.д. При активном таймере, на экране устройства будет активен индикатор .



Настройка температуры

- Для регулировки температуры, используйте клавишу  . Регулировка температуры возможна в диапазоне от 10°C до 49°C
- При заданной температуре обогреватель будет автоматически выбирать интенсивность обдува и нагрева. Когда температура в помещении превысит заданную, обогреватель начнёт выдувать холодный воздух.

Функция открытого окна

Нажмите на клавишу , на устройстве загорится индикатор . В данном режиме устройство автоматически прекратит обогрев, если температура в помещении упадёт больше чем на 3°C в течение 1 минуты. Нажмите клавишу  еще раз для отключения функции открытого окна.

Блокировка

Нажмите клавишу , подсветка индикаторов на экране устройства погаснет, управление устройством будет заблокировано. Нажмите клавишу  еще раз, подсветка индикаторов будет включена, а управление разблокировано.

Управление при помощи приложения

Для сопряжения устройства со смартфоном, скачайте и установите на ваш смартфон приложение GEOZON HOME. После установки приложения зарегистрируйтесь в облачном сервисе.

Выберите в каталоге приложения ваше устройство.

Переведите устройство в режим сопряжения: нажмите и удерживайте клавишу питания в течение 5 секунд. Устройство издаст звуковой сигнал, а индикатор на устройстве будет быстро мигать.

Подтвердите подключение в приложении.

ПРЕДУПРЕЖДЕНИЕ!

- Вмешательство в конструкцию данного устройства не допускается. Обслуживание должно осуществляться только авторизованными сервисными центрами.
- Не используйте устройство, если у него повреждён шнур питания.
- При использовании и хранении устройства, держите его как можно дальше от воды и открытого огня. При попадании воды на корпус устройства, протрите его сухой тканью.
- Для питания устройства используйте только заземлённую розетку.
- Не вставляйте посторонние предметы в отверстия на корпусе устройства.
- Не используйте устройство вблизи легковоспламеняющихся или взрывоопасных материалов. Избегайте использования устройства в сильно запылённых помещениях.
- Не закрывайте отверстия на корпусе работающего устройства. Это может привести к возгоранию.
- Перед подключением устройства к бытовой розетке, проверьте соответствует ли ваша домашняя электросеть мощности устройства.
- Для очистки устройства используйте влажную ткань, смоченную водой или мягким моющим средством. Не используйте сильные растворители и не смывайте водой.
- Не погружайте устройство в воду.
- Данное устройство предназначено только для использования внутри помещений, не используйте устройство на улице.
- Используйте устройство только в помещениях с влажностью воздуха не более 80%.

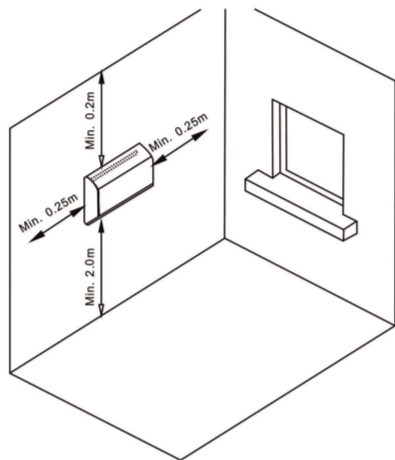
УСТАНОВКА УСТРОЙСТВА

Предупреждение

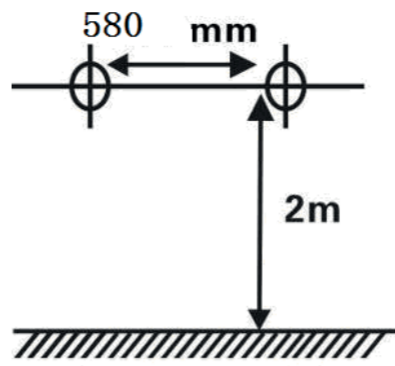
Установка устройства должна осуществляться специалистом с достаточным уровнем квалификации.

1. Выберите место для установки обогревателя:

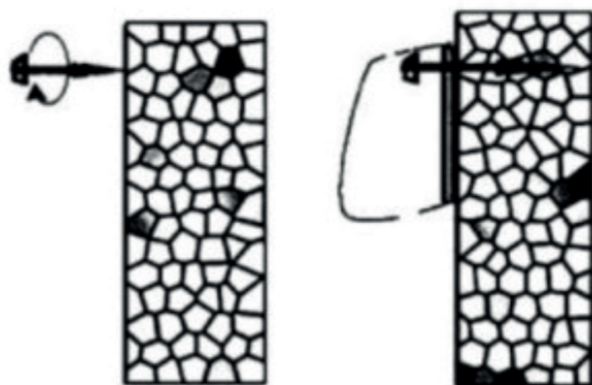
Установка должна производиться на расстоянии не менее 2 метров от пола, не менее 20 сантиметров от потолка и не менее 25 сантиметров от стен. Убедитесь, что внутри выбранного для установки участка стены не проложены кабельные линии и скрытые трубопроводы.



2. Просверлите в стене два отверстия с расстоянием между ними 580 мм



3. Поместите анкер 8*40 мм в отверстие, а затем затяните анкер отверткой. Повесьте устройство на установленные анкера.



4. Подключите устройство к электрической сети.

Включите питание устройства с помощью клавиши «Включить» на задней панели устройства.

УСЛОВИЯ ГАРАНТИИ

Компания Mobile Trade LLC (ООО "Мобайл Трейд"), являющаяся полномочным представителем на территории Российской Федерации и стран Таможенного союза ЕАЭС товаров (изделий) под брендом GEOZON (далее по тексту-Изготовитель), выражает Вам огромную признательность за Ваш выбор. Мы сделали всё возможное, чтобы данное изделие удовлетворяло вашим запросам, а качество соответствовало лучшим мировым образцам.

Изготовитель устанавливает гарантийный срок: 12 месяцев. Гарантийный срок отсчитывается от даты продажи изделия, если кратким руководством пользователя не установлено иное ограничение.

Изготовитель устанавливает срок службы устройств: 2 года. Срок службы отсчитывается от даты изготовления изделия, если кратким руководством пользователя не установлено иное ограничение.

Все товары предназначены Изготовителем для поставок в Российскую Федерацию и страны Таможенного союза ЕАЭС, соответственно, изготовленные с учётом условий эксплуатации в этой стране. Чтобы убедиться в этом, просим вас проверить наличие на изделии и упаковке официальных знаков соответствия.

Во избежание недоразумений, убедительно просим вас внимательно изучить руководство, условия гарантийных обязательств, проверить правильность заполнения гарантийного талона. Гарантийный талон действителен только при наличии правильно и чётко указанных: модели, серийного номера изделия, даты продажи, четких печатей фирмы-продавца, подписи покупателя. Модель и серийный номер изделия должны соответствовать указанным в гарантийном талоне. При нарушении этих условий, а так же в случае, когда данные, указанные в гарантийном талоне, изменены, стёрты или переписаны, гарантийный талон признаётся недействительным.

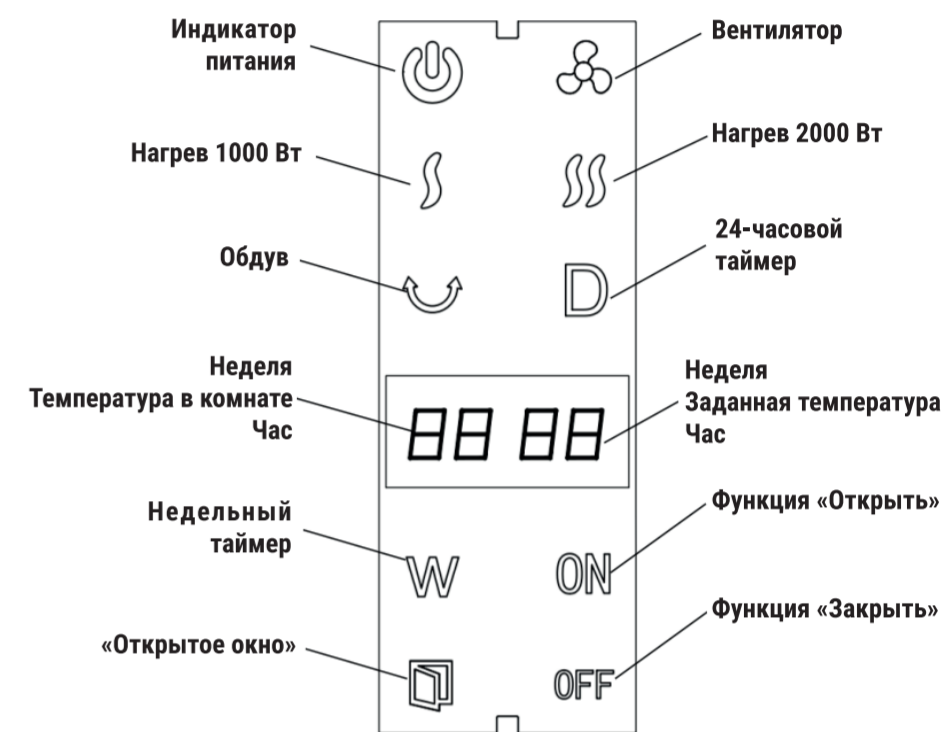
В этом случае рекомендуем вам обратиться к продавцу для получения нового гарантийного талона, соответствующего вышеуказанным условиям, либо предоставить товарный или кассовые чеки, либо иные документы, подтверждающие факт и дату продажи изделия. В случае, если дату продажи изделия установить невозможно, в соответствии с законодательством Российской Федерации о защите прав потребителей, гарантийный срок исчисляется с даты изготовления изделия.

Данным гарантийным талоном Mobile Trade LLC (ООО "Мобайл Трейд") подтверждает принятие на себя обязательств по удовлетворению требований потребителей, установленных действующим законодательством о защите прав потребителей в случае обнаружения недостатков изделия, возникших по вине Изготовителя. Mobile Trade LLC (ООО "Мобайл Трейд") оставляет за собой право отказать в удовлетворении требований потребителя по гарантийным обязательствам в случае несоблюдения изложенных ниже условий. Все условия гарантийных обязательств действуют в рамках законодательства о защите прав потребителей и регулируются законодательством стран импортеров.

Условия гарантийных обязательств:

- Гарантийные обязательства Изготовителя распространяются только на модели изделий, предназначенные Mobile Trade LLC (ООО "Мобайл Трейд") для поставок и реализации на территории Российской Федерации и стран Таможенного союза ЕАЭС, приобретённые в Российской Федерации и странах Таможенного союза ЕАЭС, и прошедшие сертификацию на соответствие стандартам страны.
- Под Гарантийными обязательствами понимается дополнительное обязательство Изготовителя по устранению недостатков (дефектов) изделия, возникших по вине Изготовителя, без взаимания платы с покупателя (потребителя).
- Замена изделия в период гарантийного срока не ведёт к установлению нового гарантийного срока.

ОБЗОР УСТРОЙСТВА



4. Изготовитель не несёт гарантийных обязательств в следующих случаях:

- Если изделие, предназначенное для личных (бытовых, семейных) нужд, использовалось для осуществления предпринимательской деятельности, а та же в иных целях, не соответствующих его прямому назначению;
 - В случае нарушения правил и условий эксплуатации изделия, изложенных в кратком руководстве и другой документации, передаваемой потребителю;
 - Если изделие имеет следы попыток ремонта;
 - Если дефект вызван изменением конструкции и схемы изделия, подключением внешних устройств, не предусмотренных изготовителем;
 - Если дефект вызван действием непреодолимых сил, несчастными случаями, умышленными или неосторожными действиями потребителя или третьих лиц;
 - Если обнаружены повреждения, вызванные воздействием влаги, высоких температур, коррозией, окислением, попаданием внутрь изделия посторонних предметов, веществ, жидкостей, насекомых или животных.
5. Mobile Trade LLC (ООО "Мобайл Трейд") снимает с себя ответственность за возможный вред, прямо или косвенно нанесённый изделиями GEOZON соответствующего назначения, в результате изменения и повреждения, утраты данных и информации.

Также Mobile Trade LLC (ООО "Мобайл Трейд") снимает с себя ответственность за возможный вред, прямо или косвенно нанесённый изделиями GEOZON соответствующего назначения, в результате изменения и повреждения, утраты данных и информации.

©2021 Mobile Trade LLC (ООО "Мобайл Трейд"). Все права защищены. Все торговые марки являются собственностью их владельцев. Юридический адрес: 125367, г. Москва, Полесский пр-д, д.16, оф.201, пом.1.

Сделано в КНР

GEOZON

ГАРАНТИЙНЫЙ ТАЛОН

МОДЕЛЬ: _____

ДАТА И МЕСТО ПРИОБРЕТЕНИЯ: _____

ВНИМАНИЕ!
ГАРАНТИЙНЫЙ ТАЛОН НЕДЕЙСТВИТЕЛЕН БЕЗ ПЕЧАТИ ПРОДАВЦА.

ШТАМП МАГАЗИНА/ПРОДАВЦА: _____